

市町村財政状況の推移(平成30年度～令和4年度) その2

建制番号	市町村名
36	粕屋町

(1) 歳入・歳出の推移 (単位:百万円)

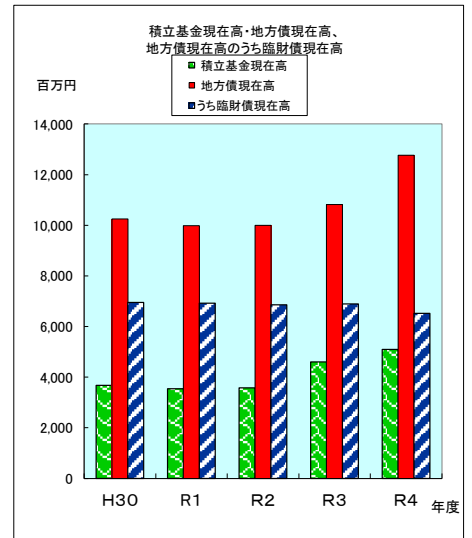
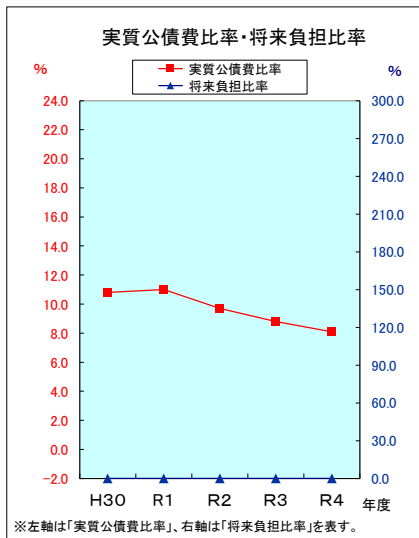
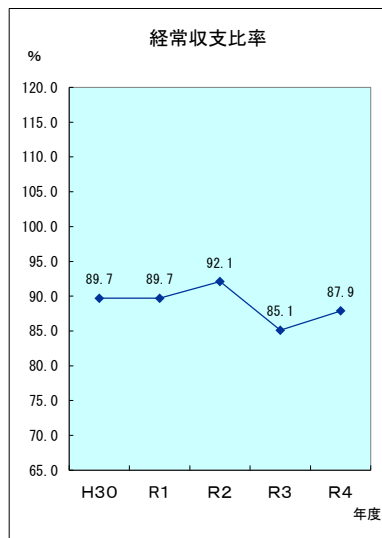
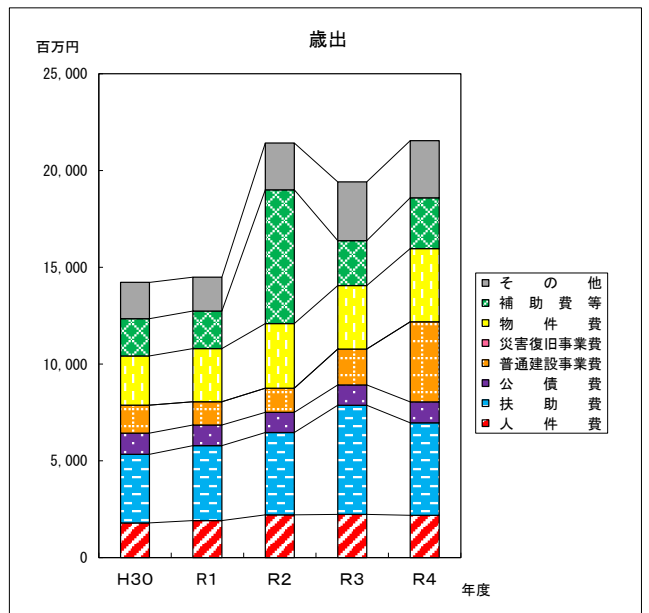
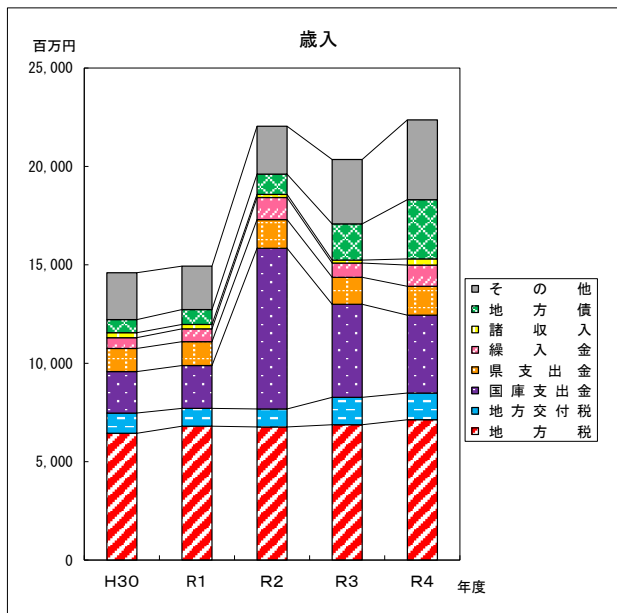
区 分	H30	R1	R2	R3	R4
地方税	6,442	6,799	6,763	6,876	7,129
地方交付税	1,029	905	918	1,391	1,358
国庫支出金	2,106	2,178	8,159	4,728	3,956
県支出金	1,175	1,216	1,461	1,372	1,465
繰入金	549	650	1,119	725	1,079
諸収入	250	223	161	147	314
地方債	666	757	1,027	1,846	3,005
その他	2,383	2,205	2,432	3,269	4,057
歳入合計	14,600	14,933	22,040	20,354	22,363

(単位:百万円)

区 分	H30	R1	R2	R3	R4
人件費	1,794	1,912	2,210	2,234	2,188
扶助費	3,543	3,876	4,255	5,638	4,776
公債費	1,095	1,061	1,042	1,050	1,085
普通建設事業費	1,446	1,203	1,245	1,853	4,134
災害復旧事業費	0	0	0	0	0
物件費	2,542	2,747	3,339	3,280	3,782
補助費等	1,924	1,944	6,912	2,322	2,622
その他	1,876	1,746	2,417	3,036	2,954
歳出合計	14,220	14,489	21,420	19,413	21,541

(2) 主要財政指標の推移 (単位:百万円、%)

区 分	H30	R1	R2	R3	R4
経常収支比率	89.7	89.7	92.1	85.1	87.9
実質公債費比率	10.8	11.0	9.7	8.8	8.1
将来負担比率	-	-	-	-	-
積立基金現在高	3,677	3,542	3,577	4,601	5,098
地方債現在高	10,246	9,984	10,002	10,821	12,761
うち臨財債現在高	6,949	6,920	6,859	6,894	6,523



※左軸は「実質公債費比率」、右軸は「将来負担比率」を表す。